



Indicateurs clés de l'éducation pour 2021 à Sanma

Le ministère de l'Éducation et de la Formation collabore avec les écoles et les provinces pour améliorer la qualité des données disponibles. Les données concernent les écoles privées et publiques.

Les écoles en 2021

Écoles maternelles



Anglophones	106	Francophones	22
Bilingues	66		

Écoles primaires



Anglophones	75	Francophones	32
-------------	----	--------------	----

Écoles secondaires



Anglophones	13	Francophones	4
-------------	----	--------------	---

Les élèves en 2021

Écoles maternelles



47%
(1 756)
Filles



53%
(1 972)
Garçons

Écoles primaires



48%
(5 907)
Filles



52%
(6 409)
Garçons

Écoles secondaires



51%
(2 921)
Filles



49%
(2 777)
Garçons

Ratio élèves-enseignants par type d'école

Normes des ratios élèves par enseignant du ministère de l'Éducation et de la Formation



1 pour 15*

en écoles maternelles



1 pour 30*

en écoles primaires



1 pour 25*

en écoles secondaires



*Le ratio élèves par enseignant en écoles maternelles est défini par la politique des soins et de l'éducation de la petite enfance de 2017. Les ratios élèves par enseignant dans les écoles primaires et secondaires sont définis par l'ordonnance de Réglementation de l'Éducation n° 44 de 2005.

Ratios élèves par enseignant par type d'écoles

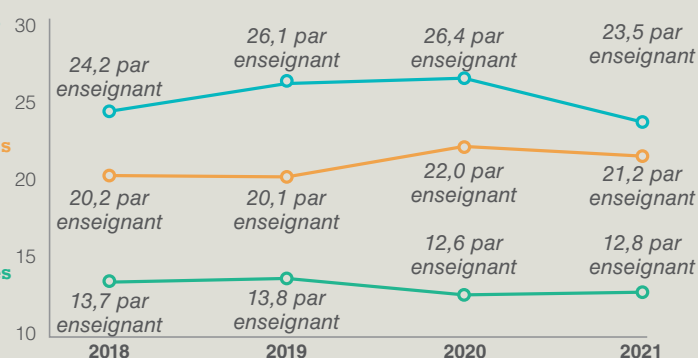
Écoles primaires



Écoles secondaires



Écoles maternelles



Nombre d'enseignants par type d'écoles

♀ Femmes

♂ Hommes

Écoles maternelles


Écoles primaires

Écoles secondaires

2018




2019



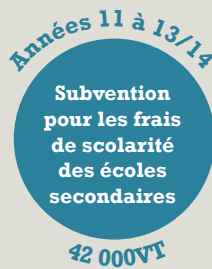
2020



2021



Subvention annuelle en 2021 par étudiant



Ministère de l'Éducation et de la Formation
Gouvernement du Vanuatu

Australian
Aid